



**Transport  
und Sport**

**WESTFALIA**



**2160.11**

Ausgabe 4/76

Gültig ab 29. März 1976

## Camping-Einrichtungen

Qualität und Stabilität sind die Hauptmerkmale dieses Fahrzeugs und der Einrichtung. Sicherheit ist selbstverständlich. Zusammen mit den fein abgestimmten Designs genießen Sie in diesem Fahrzeug wirkliche Erholung und Entspannung bei jeder Fahrt.

Die Ausstattung mit breiter Sitzbank hinten. Ein großer Kleiderschrank ist hinter dem Fahrersitz angeordnet. Seitlich darin versenkt – ein zweiflammiger Kocher, der nur bei Bedarf heruntergeklappt wird und damit für einen bequemen Durchgang zum Fahrerhaus sorgt. Hinter dem Beifahrersitz steht der Vorratsschrank mit 50-l-Isolierfach oder 45-l-Kühlschrank, 28-l-Wassertank, elektrischer Wasserpumpe etc.

Die Ausstattung mit schmaler Sitzbank hinten. Der Kleiderschrank befindet sich bei dieser Version hinten links auf dem Motorraum. Die Küche ist seitlich, in Fahrtrichtung links angeordnet, der Beifahrersitz drehbar.

„Berlin“ bietet besonders viel Bewegungsfreiheit im Wohnraum.

Die Ausstattung für Individualisten. Zum Selbsteinbau. Hier sind Sie Ihr eigener Innenarchitekt. Sie selbst bestimmen, welcher Teil der Einrichtung heute – und welcher evtl. erst morgen für Sie in Frage kommt.

Welche Einrichtung Sie auch wählen, im VW-WESTFALIA-Campingwagen sind Sie immer wohnlich eingerichtet. Alles liegt wohlgeordnet in Schränken und Kästen griffbereit. Die Holzauskleidung des Wohnraums ist in Fichte getönt gehalten, die Möbel sind mit pflegeleichten, strapazierfähigen Kunststoff-Furnieren versehen.

Die mehrfarbigen Polsterbezüge aus Synthetik sind besonders pflegeleicht durch „Scotchgard“-Imprägnierung. Sie sind auf die Wagenfarbe und den Holzton abgestimmt. Alle Fenster haben dazu passende Vorhänge zum Zuziehen.

Der bequeme Wohnraum wird mit wenigen Handgriffen ein Schlafplatz für zwei Personen. Sie ziehen die Sitzfläche der Polsterbank nach vorn, dabei legt sich die Lehne um, und schon ist die aufgeklappte Polsterbank zusammen mit dem Polster auf dem Motorraum Ihr großes Doppelbett. Das Bettzeug liegt griffbereit im Stauraum unter dem Polster.

Selbstverständlich gibt es noch weitere Schlafmöglichkeiten: Im Fahrerhaus über dem Sitz können Sie ein Hängebett für ein Kind befestigen und im Aufstelldach gibt es ein weiteres großes Doppelbett.

Übrigens – Aufstelldach: Es bietet Ihnen noch weit mehr Vorteile: Stehhöhe im Arbeitsbereich und eine freie, unbeengte Atmosphäre.

Und wenn Sie irgendwo länger bleiben wollen: Zum VW-Campingwagen gibt es auch ein großes Vorzelt. Es hat einen Gummiboden und ist freistehend, so daß Sie es unabhängig vom Wagen aufbauen und separat stehen lassen können, wenn Sie mit dem Wagen ein wenig die Gegend anschauen möchten.

**VW KOMBI**

**Qualität**

**Helsinki**

**Berlin**

**Baukastensatz**

**Polster**

**Schlafraum**

**Aufstelldach**

**Vorzelt**

## VW KOMBI

inkl. MwSt. 14.815,-

1/0 115,-

## Serienmäßige Wohnausstattung

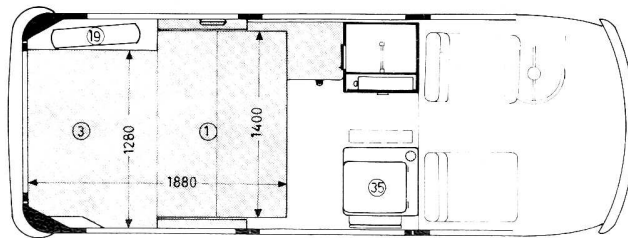
### Erforderliches VW-Grundmodell:

mit 50-PS-Motor Best.-Nr. 231 911, M 161, M 181, M 511, M 549  
 oder 70-PS-Motor Best.-Nr. 231 931, M 161, M 181, M 511, M 506, M 549  
 oder 70-PS-Motor m. Autom. Best.-Nr. 231 933, M 161, M 181, M 511, M 506, M 549

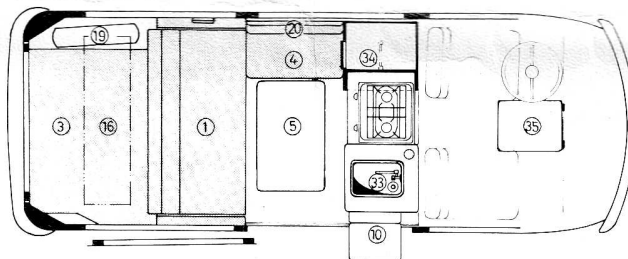
Der Einbau ist nicht möglich bei Fahrzeugen mit M 191 (Unterflurbleche). Bei Bestellung von 5 doppelt verglasten Fenstern im Fahrgastraum ist S 703 erforderlich.

Seitenwände und Dach werden mit 25 mm Sillan-Filz isoliert und mit 4 mm starken Sperrholz-Furnierplatten getäfelt. Die Oberfläche der Verkleidungen ist farblich auf die Einbaumöbel abgestimmt. Den Laderaumboden isolieren wir mit bitumengetränkten Dämmplatten, auf die eine Ausgleichsplatte gelegt wird. Darauf der hochwertige, kurzflorige Teppichbodenbelag.

An den Fenstern im Laderaum sind Aluminium-Gardinenstangen angebracht, die von Vertäfelungsblenden abgedeckt werden. Undurchsichtige, pflegeleichte Gardinen werden unten von Spannbändern gehalten. Zur elektrischen Anlage der Einrichtung gehört außer dem Netzanschluß, bestehend aus einer 220-Volt-Außensteckdose mit entsprechend abgesicherter Schuko-Innensteckdose, eine 12-Volt-Transistorleuchte. Ein in die linke Seitenwandvertäfelung eingebauter Aschenbecher vervollständigt die Wohnraumausstattung.



Schlafstellung



Wohnstellung

## Grundausrüstung Einrichtung

1. Polstersitzbank hinten mit Armlehnen und Stauraum
3. Polster auf dem Motorraum
4. Polstersitzbank seitlich mit Stauraum
5. Eßtisch schwenkbar
10. Waschregal mit Klapptisch am Vorratsschrank
16. Hängeschrank lang über dem Motorraum
19. Reserveradverkleidung
20. Kopfkeil- bzw. Rückenlehne für seitliche Sitzbank
33. Vorratsschrank mit 50-Liter-Isolierfach, Spülbecken aus nichtrostendem Stahl mit 12-V-Elektro-Wasserpumpe, 28-Liter-Wassertank und Schublade unter dem Spülbecken
34. Kleiderschrank mit Spiegel, Gaskocher 2flammig, herausklappbar, am Kleiderschrank. Raum mit Halterungen für zwei 5-kg-Gasflaschen und Gasanschlußarmatur. Entlüftung am Boden.
35. Zusatz Tisch mit Stütze im Fahrerhaus (auch als Abdeckplatte fürs Spülbecken verwendbar)

## Material und Farben

Polster aus Polyäther-Schaumstoff. Polsterbezüge Kunstfaser fleckgeschützt durch Scotchgard. Teppichboden vollsynthetisch pflegeleicht mit rutschfestem Waffelrücken. Die Farben der Bezüge und des Teppichs sind mit den Fahrzeugaußenfarben zwangskombiniert.

Wagenfarbe:	taigagrün	Bezugsstoffe:	campinggrünelb
	pastellweiß		campinggrünrot
	marinogelb		campinggrünrot
	leuchtorange		campinggrünrot
	taigagrün/pastellweiß		campinggrünelb
	marinogelb/pastellweiß		campinggrünrot
	leuchtorange/pastellweiß		campinggrünrot

Grundausstattung Helsinki wie beschrieben	Aufstelldach mit Dachgepäckwanne und Doppelbett. 1840 x 1160 mm. Faltenbalg gelb mit Isolierwirkung <b>Achtung!</b> Es ist die VW-Werksmehr- ausstattung M 073 erforderlich.	Absorber- <b>Kühlschrank, 45 l,</b> Gas / 12 V / 220 V umschaltbar anstatt 50-l-Isolierfach ohne Aggregat	Gasheizung 1800 WE. <b>Achtung!</b> Zusatz- heizung M 60 nicht möglich, jedoch S 793 erforderlich.	Hubdach Ausschnittmaße 1115 x 900 mm Faltenbalg gelb.	DM Warenwert	DM einschl. MwSt.	Bestelltext:
							Camping-Einr. SO 73/7
							Best.-Nr.
					3083,-	3422,13	216 064 000 001
					4378,-	4859,58	216 064 000 002
					3648,-	4049,28	216 064 000 003
					3627,-	4025,97	216 064 000 004
					4943,-	5486,73	216 064 000 005
					4922,-	5463,42	216 064 000 006
					5487,-	6090,57	216 064 000 007
					4192,-	4653,12	216 064 000 008
					3658,-	4060,38	216 064 000 009
					4223,-	4687,53	216 064 000 010
					4202,-	4664,22	216 064 000 011
					4767,-	5291,37	216 064 000 012

== Lieferumfang

Innendessin **Campinggrünrot** ..... 053  
 Innendessin **Campinggrüngelb** ..... 054  
 Bei Auftragserteilung in der Best.-Nr. anstatt ... 000 ... das gewünschte  
 Innendessin 053 oder 054 angeben.

Entkonservierung	48,-	53,28	216 056 099 002
<b>Zusatzausstattungen</b>			
Jalousiefenster, Sicherheitsglas	220,- <del>X</del>	244,20	216 002 145 001
5 Fenster, doppelverglast, im Fahrgastraum (S 703 erforderlich)	409,- <del>X</del>	453,99	216 003 145 001
Fahrerhausgardine, isoliert und gesteppt, für <b>Campinggrüngelb</b>	139,- <del>X</del>	154,29	216 014 889 001
Fahrerhausgardine, isoliert und gesteppt, für <b>Campinggrünrot</b>	139,-	154,29	216 014 888 001
Dachentlüfter im Aufstelldach und Hubdach	93,-	103,23	216 004 145 001
Magnethaftleuchte, 12 V	24,-	26,64	216 014 345 001
Sicherheitsgurte für Fahrgastraum	81,-	89,91	216 011 250 005
Feuerlöscher Europa	33,-	36,63	216 011 250 010
Kinderbett, 1400 x 1000 mm, im Fahrerhaus	51,-	56,61	216 004 237 001
Hocker, gepolstert, für <b>Campinggrüngelb</b>	50,-	55,50	216 001 858 045
Hocker, gepolstert, für <b>Campinggrünrot</b>	50,-	55,50	216 001 857 045
Staukasten neben Fahrersitz, für <b>Campinggrüngelb</b>	89,-	98,79	216 016 858 001
Staukasten neben Fahrersitz, für <b>Campinggrünrot</b>	89,-	98,79	216 016 857 001
Kopfkeil für <b>Campinggrüngelb</b>	26,-	28,86	216 001 858 027
Kopfkeil für <b>Campinggrünrot</b>	26,-	28,86	216 001 857 027
Zwischenvorhang hi. Fahrerhaus, für <b>Campinggrüngelb</b>	51,-	56,61	216 002 889 020
Zwischenvorhang hi. Fahrerhaus, für <b>Campinggrünrot</b>	51,-	56,61	216 002 888 020
Moskitonetz für Heckklappe	28,- <del>X</del>	31,08	216 002 238 004
Vorzelt, Gestänge außen, freistehend mit Boden	516,-	572,76	216 002 433 015
Sonnenüberdach (Montage nur am Vorzelt 216 002 433 015 möglich)	148,-	164,28	216 001 433 025
Kabeltrommel mit 25 m Kabel u. Verb.-Kabel 220 V (Schuko)	95,-	105,45	216 001 345 020
Propangasflasche, 5 kg	52,-	57,72	216 005 246 005
Gepäcksack für Dachgepäckwanne	97,-	107,67	216 004 443 001
Dachgepäckträger, nicht möglich mit Aufstelldach	169,- <del>X</del>	187,59	216 004 434 002
Plane für Dachgepäckträger	94,- <del>X</del>	104,34	216 003 443 001
Wasserkarister, 10 l	12,-	13,32	216 011 250 015
Wassersack, 10 l	18,-	19,98	216 011 250 018
TÜV-Abnahme erforderlich bei Einbau einer Camping-Einrichtung in andere VW-Kombi-Modelle als die dafür vorgesehenen 231 911/931/933	38,-	42,18	216 056 099 001

Anderungen vorbehalten

Reserveradhalterung vorn? Tageskilometerzähler, 1 Drehflurster  
 Gasleuchte! Nichtfahrleuchte. Zeituhr.  
 Trillbett?  
 Luchänge hüppling, 1200 kg gebremst, ? kg Stützlast.

## VW KOMBI

### Erforderliches VW-Grundmodell: VW-Kombi

mit 50-PS-Motor Best.-Nr. 231 911, M 161, M 181, M 511, M 549, M 690  
 70-PS-Motor Best.-Nr. 231 931, M 161, M 181, M 511, M 506, M 549, M 690  
 70-PS-Motor m. Autom. Best.-Nr. 231 933, M 161, M 181, M 511, M 506, M 549, M 690

M 690

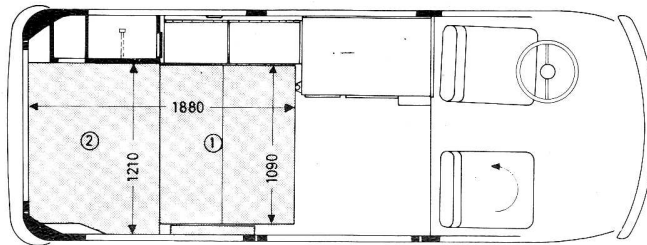
Die Ausstattung M 690 (Drehsitz) muß grundsätzlich mitbestellt werden.

Der Einbau ist nicht möglich bei Fahrzeugen mit M 191 (Unterflurbleche). Bei Bestellung von 5 doppelt verglasten Fenstern im Fahrgastraum ist S 703 erforderlich, bei Einbau der Gasheizung S 793.

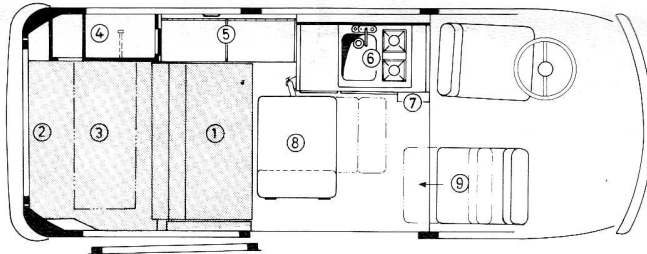
## Serienmäßige Wohnausstattung

Seitenwände und Dach werden mit 25 mm Sillan-Filz isoliert und mit 4 mm starken Sperrholz-Furnierplatten getäfelt. Die Oberfläche der Verkleidungen ist farblich auf die Einbaumöbel abgestimmt. Den Laderaumboden isolieren wir mit bitumengetränkten Dämmplatten, auf die eine Ausgleichsplatte gelegt wird. Darauf der hochwertige, kurzflorige Teppichbodenbelag.

An den Fenstern im Laderaum sind Aluminium-Gardinenstangen angebracht, die von Vertäfelungsblenden abgedeckt werden. Undurchsichtige, pflegeleichte Gardinen werden unten von Spannbändern gehalten. Zur elektrischen Anlage der Einrichtung gehört außer dem Netzanschluß, bestehend aus einer 220-Volt-Außensteckdose mit entsprechend abgesicherter Schuko-Innensteckdose, eine 12-Volt-Transistorleuchte. Ein in die linke Seitenwandvertäfelung eingebauter Aschenbecher vervollständigt die Wohnraumausstattung.



Schlafstellung



Wohnstellung

## Grundausrüstung Einrichtung

- 1 Polstersitzbank hinten mit Armlehne und Stauraum.
- 2 Polster auf dem Motorraum.
- 3 Hängeschrank kurz, über dem Motorraum.
- 4 Kleiderschrank und Staufächer links auf dem Motorraum.
- 5 Truhe mit Stauraum und 33-l-Isolierbox ohne Aggregat
- 6 Küchenschrank mit 2flammigem Gaskocher, Spülbecken aus nichtrostendem Stahl mit 12-V-Elektro-Wasserpumpe, zwei 10-l-Wasserkarner, zwei Schubladen und Raum für zwei 5-kg-Gasflaschen mit Halterungen und Gasanschlußarmatur, Entlüftung im Boden, Abdeckung des Küchenschrankes aufgeklappt als Spritzschutz, Staufächer für Geschirr etc.
- 7 Raum für Reserverad. (Bei Einbau der Gasheizung Trumatic SB 2000 wird das Reserverad mit Kunststoffgehäuse vor die Stirnwand des VW-Kombis montiert.)
- 8 Eßtisch schwenkbar mit ausklappbarer Verlängerung.
- 9 Dreh- und verschiebbarer Beifahrersitz. (Lieferumfang VW : M 690)

## Material und Farben

Polster aus Polyäther-Schaumstoff. Polsterbezüge Kunstfaser fleckgeschützt durch Scotchgard. Teppichboden vollsynthetisch pflegeleicht mit rutschfestem Waffelrücken. Die Farben der Bezüge und des Teppichs sind mit den Fahrzeugaußenfarben zwangskombiniert.

Wagenfarbe:	taigagrün pastellweiß marinogelb leuchtorange taigagrün/pastellweiß marinogelb/pastellweiß leuchtorange/pastellweiß	Bezugsstoffe:	campinggrüngelb campinggrünrot campinggrünrot campinggrünrot campinggrüngelb campinggrünrot campinggrünrot
-------------	---	---------------	--

Grundausstattung Berlin wie beschrieben	Aufstelldach mit Dachgepäckwanne und Doppelbett. 1840 x 1160 mm. Faltenbalg gelb mit Isolierwirkung <b>Achtung!</b> Es ist die VW-Werksmehr- ausstattung M 073 erforderlich.	Absorber- <b>Kühlbox, 33 l</b> Gas / 12 V / 220 V umschaltbar anstatt 30-l-Isolierbox ohne Aggregat	Gasheizung 1800 WE. SB 2000, 1800 WE, zwangskombiniert mit Reserveradhal- ter vor dem Bug. <b>Achtung!</b> Reserve- radhalter vor dem Bug nicht mit M 288 Scheinwerfer- waschanlage kombinierbar	Hubdach Ausschnittmaße 1115 x 900 mm Faltenbalg gelb.	DM Warenwert	DM einschl. MwSt.	Bestelltext: <b>Camping-Eintr. SO 76/1</b> Best.-Nr.
					3120,-	3463,20	216 066 000 001
					4415,-	4900,65	216 066 000 002
					3685,-	4090,35	216 066 000 003
					4089,-	4538,79	216 066 000 004
					4980,-	5527,80	216 066 000 005
					5384,-	5976,24	216 066 000 006
					5949,-	6603,39	216 066 000 007
					4654,-	5165,94	216 066 000 008
					3695,-	4101,45	216 066 000 009
					4260,-	4728,60	216 066 000 010
					4664,-	5177,04	216 066 000 011
					5229,-	5804,19	216 066 000 012

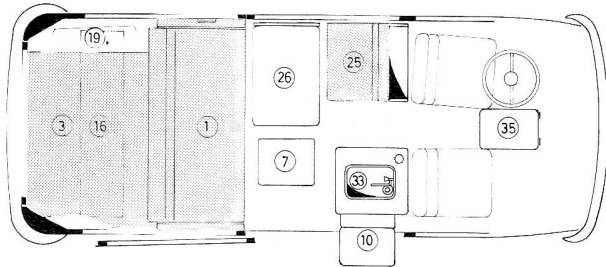
=Lieferumfang

Innendessin **Campinggrünrot** ..... 053 ...  
 Innendessin **Campinggrüngelb** ..... 054 ...  
 Bei Auftragserteilung in der Best.-Nr. anstatt ... 000 ... das gewünschte  
 Innendessin 053 oder 054 angeben.

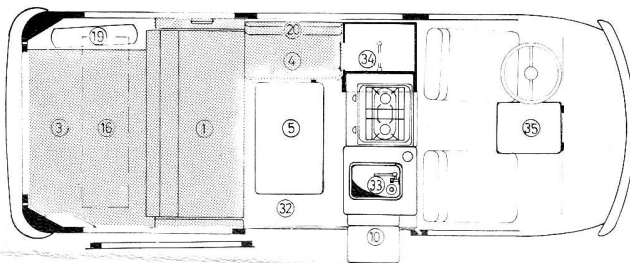
<b>Entkonservierung</b> .....	48,-	53,28	216 056 099 002
<b>Zusatzausstattungen</b>			
<b>Sicherheitsgurte</b> für Fahrgastraum .....	59,-	65,49	216 013 250 005
<b>Feuerlöscher</b> Europa .....	33,-	36,63	216 011 250 010
<b>Jalousiefenster</b> Sicherheitsglas .....	220,-	244,20	216 002 145 001
<b>5 Fenster, doppelverglast</b> , im Fahrgastraum (S 703 erforderlich) .....	409,-	453,99	216 003 145 001
<b>Fahrerhausgardine</b> , isoliert und gesteppt, für <b>Campinggrünrot</b> .....	139,-	154,29	216 014 888 001
<b>Fahrerhausgardine</b> , isoliert und gesteppt, für <b>Campinggrüngelb</b> .....	139,-	154,29	216 014 889 001
<b>Kinderbett</b> , 1400 x 1000 mm, im Fahrerhaus .....	51,-	56,61	216 004 237 001
<b>Staukasten</b> neben Fahrersitz für <b>Campinggrünrot</b> .....	89,-	98,79	216 019 857 001
<b>Staukasten</b> neben Fahrersitz für <b>Campinggrüngelb</b> .....	89,-	98,79	216 019 858 001
<b>Zusätztisch</b> im Fahrerhaus .....	38,-	42,18	216 014 227 001
<b>Kopfkeil</b> für <b>Campinggrünrot</b> .....	26,-	28,86	216 001 857 027
<b>Kopfkeil</b> für <b>Campinggrüngelb</b> .....	26,-	28,86	216 001 858 027
<b>Zwischenvorhang</b> hinter Fahrerhaus für <b>Campinggrünrot</b> .....	51,-	56,61	216 002 888 020
<b>Zwischenvorhang</b> hinter Fahrerhaus für <b>Campinggrüngelb</b> .....	51,-	56,61	216 002 889 020
<b>Moskitonetz</b> für Heckklappe .....	28,-	31,08	216 002 238 004
<b>Vorzelt, Gestänge außen</b> , freistehend mit Boden .....	516,-	572,76	216 002 433 015
<b>Sonnenüberdach</b> (Montage nur am Vorzelt 216 002 433 015 möglich) ..	148,-	164,28	216 001 433 025
<b>Kabeltrommel</b> mit 25 m Kabel u. Verb.-Kabel 220 V (Schuko) .....	95,-	105,45	216 001 345 020
<b>Magnethaftleuchte</b> , 12 V .....	24,-	26,64	216 014 345 001
<b>Propangasflasche</b> , 5 kg .....	52,-	57,72	216 005 246 005
<b>Wasserkarister</b> , 10 l .....	12,-	13,32	216 011 250 015
<b>Wassersack</b> , 10 l .....	18,-	19,98	216 011 250 018
<b>Gepäcksack</b> für Dachgepäckwanne .....	97,-	107,67	216 004 443 001
<b>Dachgepäckträger</b> , nicht möglich mit Aufstelldach .....	169,-	187,59	216 004 434 002
<b>Plane</b> für Dachgepäckträger .....	94,-	104,34	216 003 443 001
<b>Dachentlüfter</b> im Aufstelldach und Hubdach .....	93,-	103,23	216 004 145 001
<b>TÜV-Abnahme</b> erforderl. bei Einbau einer Camping-Einricht. in andere VW-Kombi-Modelle als die dafür vorgesehenen 231 911/931/933 .....	38,-	42,18	216 056 099 001

Änderungen vorbehalten

Baukastensatz-Einzelteile, auch für den Selbststeinbau, für alle VW-Kombi und VW-Busse ab Baujahr 68 (August 1967) außer den Typen: 231 911, 231 931, 231 933. Für den Einbau von Wohneinrichtungsteilen im Werk Wiedenbrück ist der Westfalia-PVC-Boden erforderlich.



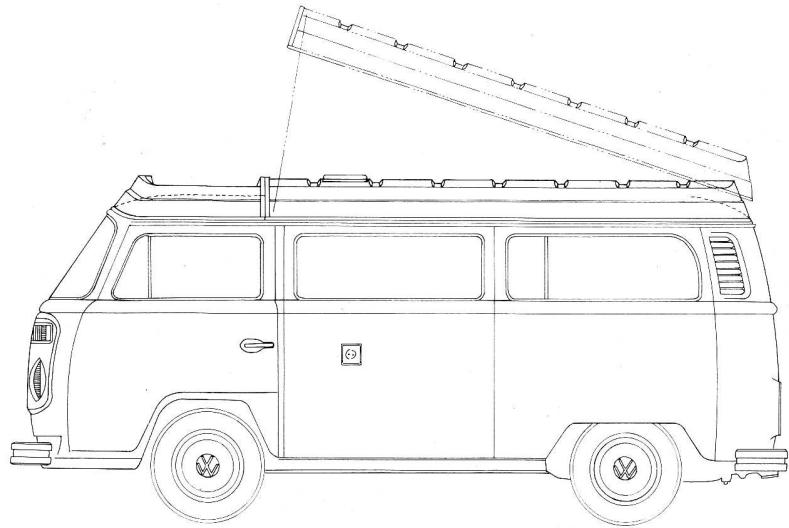
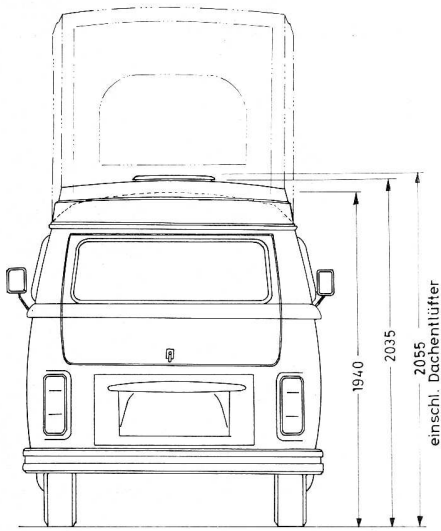
**Konzeption 1**  
 ohne Kleiderschrank  
 ohne Gaskocher  
 vordere Sitzbank  
 Klapptisch (Seitenwand)




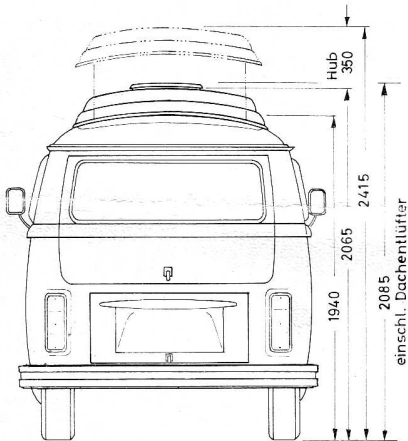
**Konzeption 2**  
 mit Kleiderschrank  
 mit Gaskocher  
 seitliche Polstersitzbank  
 Schwenktisch

Pos.	Benennung	DM Warenwert	DM einschl. MwSt.	Best.-Nr.
1	Polstersitzbank hinten mit Armlehnen und Stauraum	548,-	608,28	216 048 270 001
3	Polster auf dem Motorraum	148,-	164,28	216 018 270 002
4	Polstersitzbank seitlich (nur mit Pos. 1 und 34 möglich)	135,-	149,85	216 053 270 001
7	Hocker, gepolstert	50,-	55,50	216 001 270 045
19	Reserveradverkleidung	19,-	21,09	216 002 270 001
20	Kopfkeil bzw. Rückenlehne für seitliche Sitzbank	26,-	28,86	216 001 270 027
25	Polstersitzbank vorn mit Stauraum	186,-	206,46	216 025 270 007
	Innendessin <b>Campinggrünrot</b>	—,—	—,—	857 ...
	Innendessin <b>Campinggrüngelb</b>	—,—	—,—	858 ...
	Bei Auftragserteilung in der Best.-Nr. anstatt ... 270 ... das gewünschte Innendessin 857 oder 858 angeben.			
5	Eßtisch, schwenkbar (nur mit Pos. 4 möglich)	131,-	145,41	216 013 227 001
10	Waschregal m. Klapptisch (nur mit Pos. 33 möglich)	73,-	81,03	216 008 225 001
16	Hängeschrank über dem Motorraum (nicht bei Stahlkurbeldach und Aufstelldach 216 048 098 008 möglich)	229,-	254,19	216 015 220 001
—	Hängeschrank über dem Motorraum (nur bei Aufstelldach 216 048 098 008 möglich)	229,-	254,19	216 017 220 001
26	Eßtisch, abklappbar (nicht bei Pos. 4 möglich)	95,-	105,45	216 007 227 001
32	Boden PVC-Belag mit Ausgleichsplatten, Durchbrüche für Lüftung und Wasserablaufschläuche bei Montage ausschneiden	108,-	119,88	216 009 203 001
33	Vorratsschrank mit 50-Liter-Isolierfach ohne Aggregat, 28-l-Wassertank, Spülbecken aus nichtrostendem Stahl mit Elektro-Pumpe	556,-	617,16	216 062 210 001
—	Vorratsschrank wie oben, jedoch mit 45-Liter-Absorberkühlschrank, umschaltbar von 12 V auf 220 V und auf Gas. Bei 220-V-Betrieb ist der Netzanschluß 220 V, und bei Gasbetrieb ist der Kleiderschrank mit Gasanschlußbarmatur erforderlich	1121,-	1244,31	216 063 210 001
34	Kleiderschrank mit herausklappbarem Gaskocher und Raum für Gasflaschen und Gasanschlußbarmatur und Bodenlüftung	539,-	598,29	216 021 215 001
35	Zusatztisch im Fahrerhaus (als Abdeckplatte für Spülbecken verwendbar)	38,-	42,18	216 016 227 001

Polster: Polyäther-Schaumstoff-Einlagen. Möbel in Fichte getönter Kunststoff-Oberfläche.



Campingwagen mit Aufstelltdach und Dachgepäckwanne



Campingwagen mit Hubdach und Dachgepäckträger

#### Innendessin-Beschreibung

##### 053 Campinggrünrot

Teppich: grün-braun meliert. Polster: gelb-grün-rot-schwarz kariert (857), Armlehnen: gelb. Gardinen: gelb.

##### 054 Campinggrüngelb

Teppich: grün-braun meliert. Polster: grün-gelb-schwarz kariert (858). Armlehnen: dunkelgrün. Gardinen: dunkelgrün.

Für den Einbau und die Bestellung von Campingfahrzeugen gibt es folgende Möglichkeiten:

1. Das Fahrzeug und die Campingeinrichtung bestellen Sie bei Ihrem VW-Händler.
2. Sollte bereits ein Fahrzeug vorhanden sein, liefern Sie uns dieses an und bestellen entweder bei uns direkt, einem VW-Händler oder einem Westfalia-Händler die Einrichtung.

**Transport  
und Sport**

**WESTFALIA**



Benennung	DM Warenwert	DM einschl. MwSt.	Best.-Nr.
<b>Aufstelldach</b> mit Dachgepäckwanne vorn, Doppelbett 1840 x 1160 mm, Faltenbalg, Farbe gelb, einschließlich Dachverkleidung mit Isolierung und Transistorleuchte 12 V, 8 W .....	1596,—	1771,56	216 048 098 008
ACHTUNG! Es ist die VW-Werksmehrausstattung M 073 erforderlich.			
<b>VW-Werksmehrausstattung M 073</b> Einbau durch Westfalia .....	673,—	747,03	216 012 113 002
<b>Dachentlüfter</b> im Aufstelldach und Hubdach .....	93,—	103,23	216 004 145 001
<b>Gepäckstapel</b> für Dachgepäckwanne vorn .....	97,—	107,67	216 004 443 001
<b>Hubdach</b> Faltenbalg: gelb, einschließlich Dachverkleidung mit Isolierung und Transistorleuchte 12 V .....	770,—	854,70	216 048 098 010
<b>Dachverkleidung</b> einschließlich Isolierung und Transistorleuchte 12 V ..	195,—	216,45	216 048 098 011
<b>Seitenwandverkleidung</b> im Fahrgastraum in Fichte getönt, einschließlich Isolierung .....	128,—	142,08	216 024 205 001
<b>Seitenwandverkleidung</b> im Fahrgastraum in Fichte getönt, einschließlich Isolierung und Netzanschluß 220 V .....	199,—	220,89	216 048 098 007
<b>Dachgepäckträger</b> nicht möglich mit Aufstelldach .....	169,—	187,59	216 004 434 002
<b>Plane</b> für Dachgepäckträger .....	94,—	104,34	216 003 443 001
<b>Zwischenvorhang</b> für <b>Campinggrünrot</b> .....	51,—	56,61	216 002 888 020
<b>Zwischenvorhang</b> für <b>Campinggrünelb</b> .....	51,—	56,61	216 002 889 020
<b>Gardinen</b> für sämtl. Fenster einschl. Fahrerhaus für <b>Campinggrünrot</b> ..	180,—	199,80	216 010 888 001
<b>Gardinen</b> für sämtl. Fenster einschl. Fahrerhaus für <b>Campinggrünelb</b>	180,—	199,80	216 010 889 001
<b>Sicherheitsgurte</b> für Fahrgastraum .....	81,—	89,91	216 011 250 005
<b>Kinderbett</b> , 1400 x 1000 mm, im Fahrerhaus .....	51,—	56,61	216 004 237 001
<b>Moskitonetz</b> für Heckklappe .....	28,—	31,08	216 002 238 004
<b>Vorzelt, Gestänge außen</b> freistehend mit Boden .....	516,—	572,76	216 002 433 015
<b>Sonnenüberdach</b> (Montage nur am Vorzelt 216 002 433 015 möglich) ..	148,—	164,28	216 004 433 001
<b>Wasserkarbid, 10 l</b> .....	12,—	13,32	216 011 250 015
<b>Wassersack, 10 l</b> .....	18,—	19,98	216 011 250 018
<b>Toiletten-Eimer</b> .....	80,—	88,80	216 002 209 001
<b>Chemikalien</b> (für Toiletten-Eimer) .....	13,—	14,43	216 002 209 005
<b>Kabeltrommel</b> mit 25 m Kabel u. Verb.-Kabel 220 V (Schuko) .....	95,—	105,45	216 001 345 020
<b>Magnethaftleuchte</b> , 12 V .....	24,—	26,64	216 014 345 001
<b>Staukasten</b> neben Fahrersitz, für <b>Campinggrünrot</b> .....	89,—	98,79	216 016 857 001
<b>Staukasten</b> neben Fahrersitz, für <b>Campinggrünelb</b> .....	89,—	98,79	216 016 858 001
<b>Jalousiefenster</b> , Sicherheitsglas .....	220,—	244,20	216 002 145 001
<b>5 Fenster, doppelverglast</b> , im Fahrgastraum (S 703 erforderlich) .....	409,—	453,99	216 003 145 001
<b>Fahrerhausgardine</b> , isoliert und gesteppt, für <b>Campinggrünrot</b> .....	139,—	154,29	216 014 888 001
<b>Fahrerhausgardine</b> , isoliert und gesteppt, für <b>Campinggrünelb</b> .....	139,—	154,29	216 014 889 001
Montage einer <b>Reserveradhalterung</b> vorn mit Kunststoffgehäuse für Transporter ab Baujahr 73 (August 72). Nicht mit Scheinwerfer-Waschanlage M 288 kombinierbar .....	425,—	471,75	216 001 414 001
<b>Breites Polster</b> auf dem Motorraum für <b>Campinggrünrot</b> .....	168,—	186,48	216 016 857 015
<b>Breites Polster</b> auf dem Motorraum für <b>Campinggrünelb</b> .....	168,—	186,48	216 016 858 015
<b>Entkonservierung</b> .....	48,—	53,28	216 056 099 002
<b>Gasheizung</b> Trumatic SB 1800 nur bei Konzeption 2 und in Verbindung mit dem Kleiderschrank mit Gasanschlußarmatur möglich. (Einbau in Fahrzeuge <u>mit Unterflurblechen</u> im Werk Wiedenbrück nicht möglich.)	544,—	603,84	216 009 246 001
<b>TÜV-Abnahme</b> erforderlich bei Einbau des Hub- und Aufstelldaches, der doppelverglasten Fenster und Jalousiefenster, der Gasheizung und der Reserveradhalterung vorn .....	21,—	23,31	216 047 099 001

Die Preise beinhalten die Montage im Lieferwerk Wiedenbrück. Erfolgt Versand oder Abholung zum Selbsteinbau ab Lieferwerk, haben die ausgewiesenen Preise ebenfalls Gültigkeit. Diese beinhalten jedoch dann Verpackungs- und Verlade- oder Auslieferungskosten. Unverb. Preisempfehlung. Änderungen vorbehalten